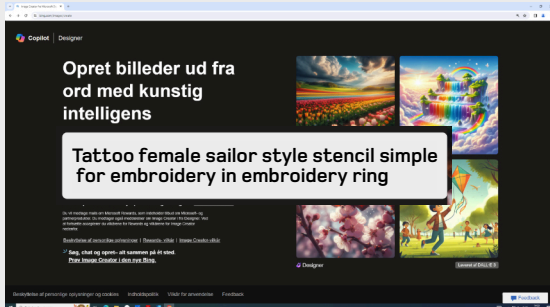


# Kom igang med broderimaskinen

## ....og kunstig intelligens

### 1 Lav et billede i kunstig intelligens: (Her Bing Image Creator)



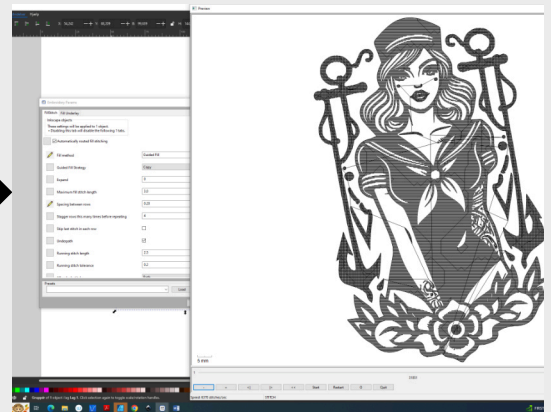
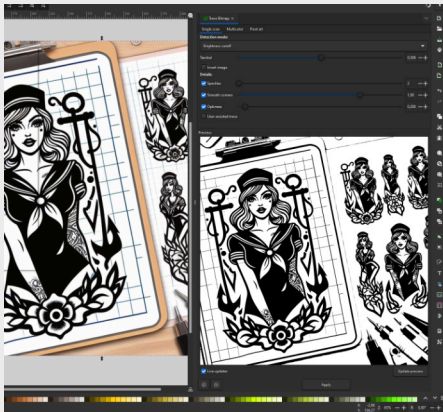
Udvælg dit billede




Gode råd for dit "prompt":

Få billedet i sort hvid. Brug ord som *simple*, *stencil* og *black/white*.  
Få det så udetaljeret som muligt.

### 2 Spor det i Inkscape, fjern unødige punkter og vælg stingtype:



### 3 Klargør maskine, indsæt stof i ramme og begynd dit broderi



Kreativt projekt

Få hjælp i Tech-teket, se vores åbningstider på [bib.ballerup.dk/Tech-teket](http://bib.ballerup.dk/Tech-teket)